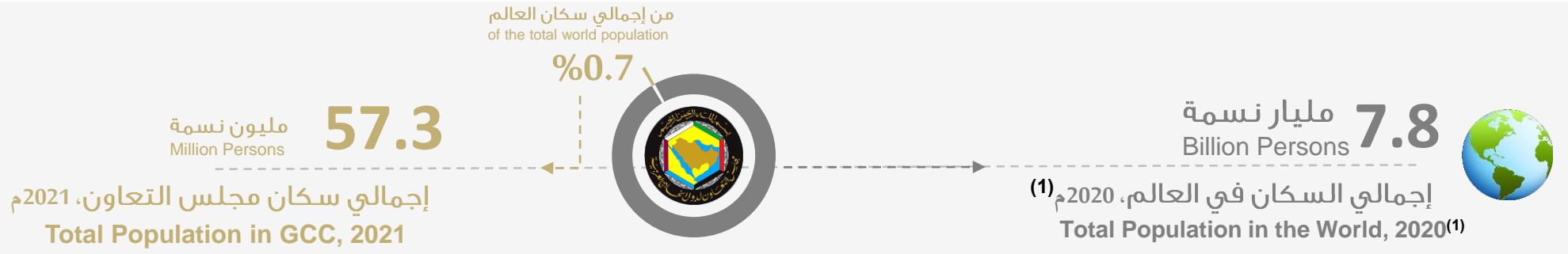
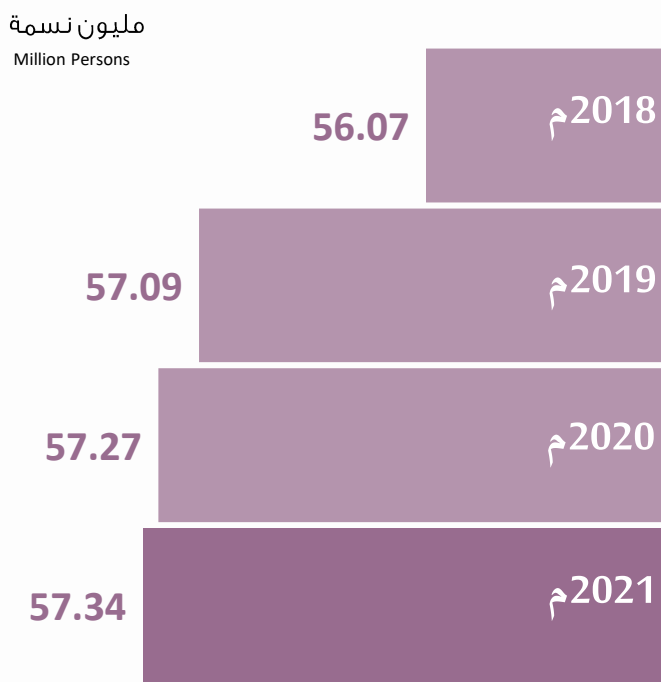


Population in GCC Countries

السكان في مجلس التعاون



تطور عدد السكان في مجلس التعاون، 2018 - 2021م Increasing Number of Population in GCC, 2018 - 2021



Population increase in 3 years

Annual average population increase (Thousand)

Annual average population growth rate

Citizens percentage of total population ⁽²⁾, 2021

Males percentage of total population, 2021

Sex ratio of total population, 2021

Sex ratio of citizens population ⁽²⁾, 2021

Percentage of working age population (15+), 2021

Percentage of youth (15-29 years), 2021

1.3
مليون
Million

0.4
ألف
Thousand

%0.8

%58.8

%60.9

156

103

%77.8

%23.8

الزيادة في عدد السكان خلال 3 سنوات

متوسط زيادة عدد السكان ألف نسمة سنوياً

متوسط معدل النمو السكاني السنوي

نسبة المواطنين من إجمالي السكان ⁽²⁾، 2021م

نسبة الذكور من إجمالي السكان، 2021م

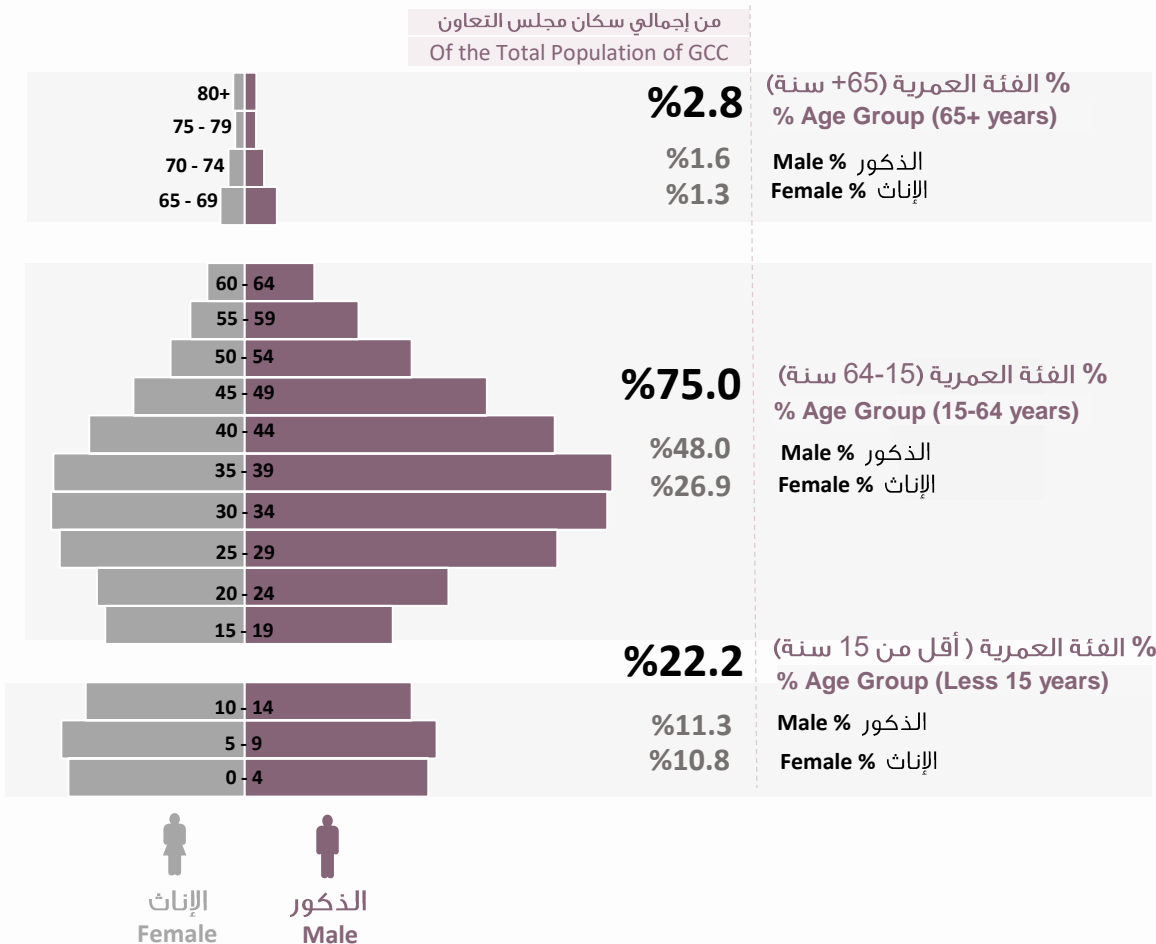
نسبة النوع لإجمالي السكان، 2021م

نسبة النوع للسكان المواطنين ⁽²⁾، 2021م

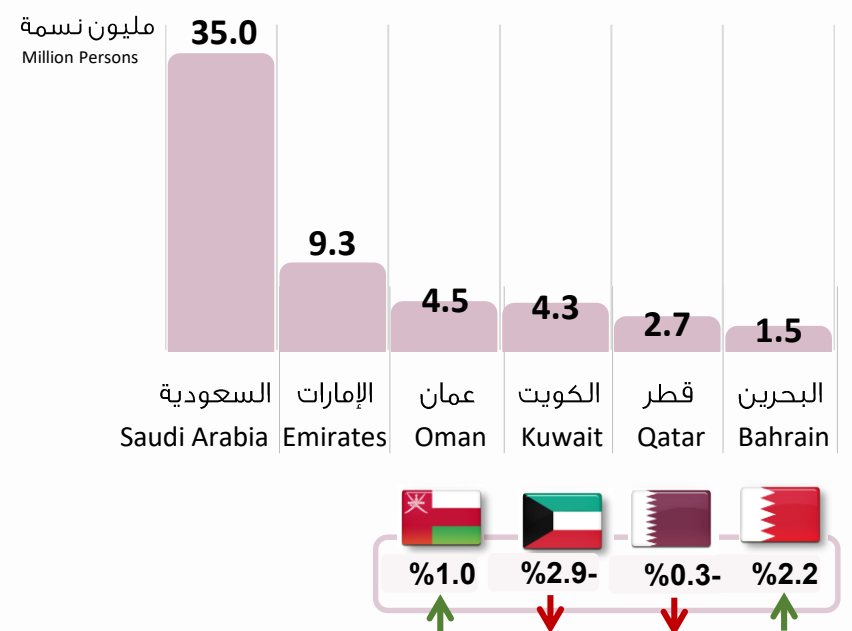
نسبة السكان في سن العمل (+15)، 2021م

نسبة الشباب (15-29 سنة)، 2021م

الهرم السكاني لمجلس التعاون، 2021م Population Pyramid for GCC, 2021



إجمالي عدد السكان في دول مجلس التعاون، 2021م⁽³⁾ Total Number of Population in GCC Countries, 2021⁽³⁾



التغير السكاني في دول مجلس التعاون 2020 و 2021م Population Change in GCC Countries, 2020 and 2021

(1) Source: United Nations data, (World Population Prospects).

(2) Not Include Data of Emirates and Qatar

(3) The data of the Emirates and Saudi Arabia is the data of 2020, the data of Kuwait represents the data of the first of January 2021, Data for Qatar represents the fourth quarter of 2021, the national figure for total population and area for Emirates is fixed by the United Nations data for age distribution (World Population Prospects Report, 2020), Oman Data for 2020 and 2021 represents end of December

(1) المصدر: بيانات الأمم المتحدة، (تقرير آفاق سكان العالم).

(2) لا يشمل بيانات الإمارات وقطر

(3) بيانات الإمارات والسعودية هي بيانات 2020م، بيانات الكويت تمثل بيانات الأول من يناير 2021م، بيانات قطر تمثل الربع الرابع من 2021م، تم تثبيت الرقم الوطني لإجمالي السكان الإمارات واستخدام بيانات الأمم المتحدة للتوزيع العمري (تقرير آفاق سكان العالم 2020 م)، بيانات عمان تمثل نهاية ديسمبر للأعوام 2020 و 2021م